

« [dienste:vpn](#) ^ ^ [dienste:nextcloud](#) »

4.08 Webex

[Hinweise des UniRZ](#)

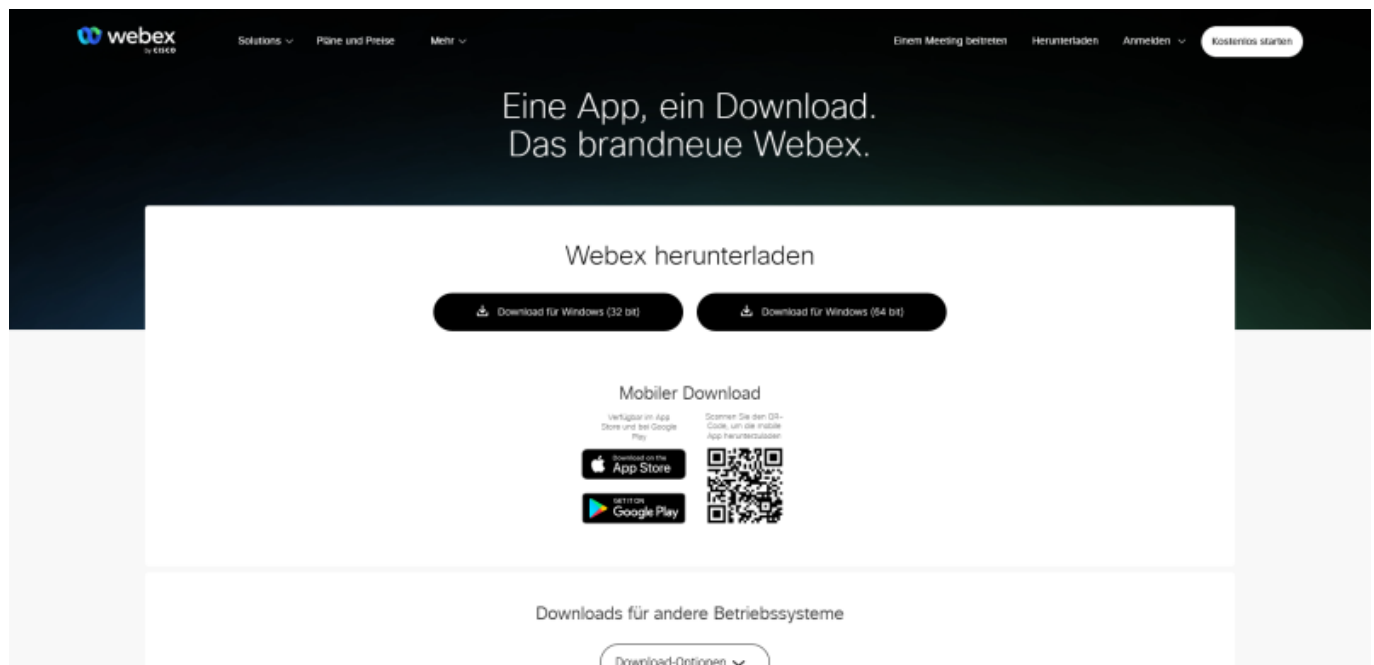
Web-Client

- <https://tu-ilmenau.webex.com/> aufrufen
- rechts oben auf “Anmelden” klicken
- Uni-E-Mail-Adresse eingeben und auf “Anmelden” klicken
- mit den Zugangsdaten des Uni-Accounts anmelden

Desktop-Client

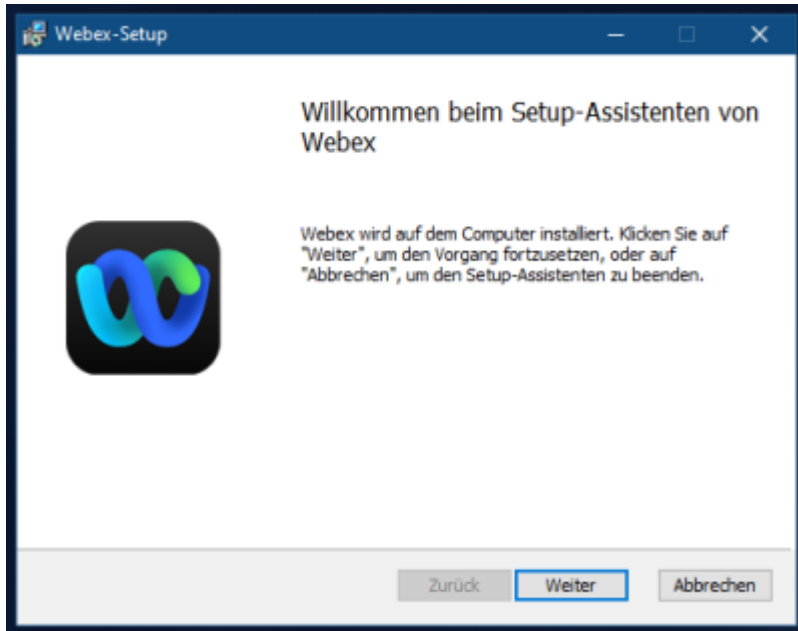
Der Desktop-Client ist für Windows, MacOS und Linux (rpm, deb) erhältlich. Er unterstützt Webex Meetings und Webex Teams, allerdings nicht Webex Training.

Windows

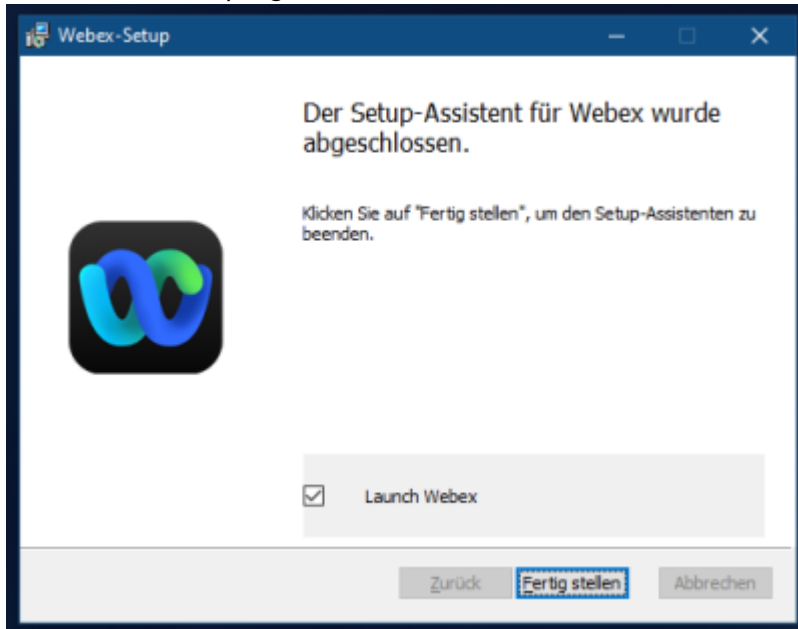


The screenshot shows the Webex website's download page. The header includes the Webex logo, navigation links for 'Solutions', 'Pläne und Preise', and 'Mehr', and a 'Kostenlos starten' button. The main heading reads 'Eine App, ein Download. Das brandneue Webex.' Below this, the section 'Webex herunterladen' offers two download options for Windows: 'Download für Windows (32 bit)' and 'Download für Windows (64 bit)'. The 'Mobiler Download' section provides instructions for downloading the app from the App Store and Google Play, along with a QR code. The bottom section, 'Downloads für andere Betriebssysteme', includes a dropdown menu for 'Download-Optionen'.

<https://www.webex.com/de/downloads.html> aufrufen und auf “Download für Windows (64 bit)” klicken



Das Installationsprogramm ausführen



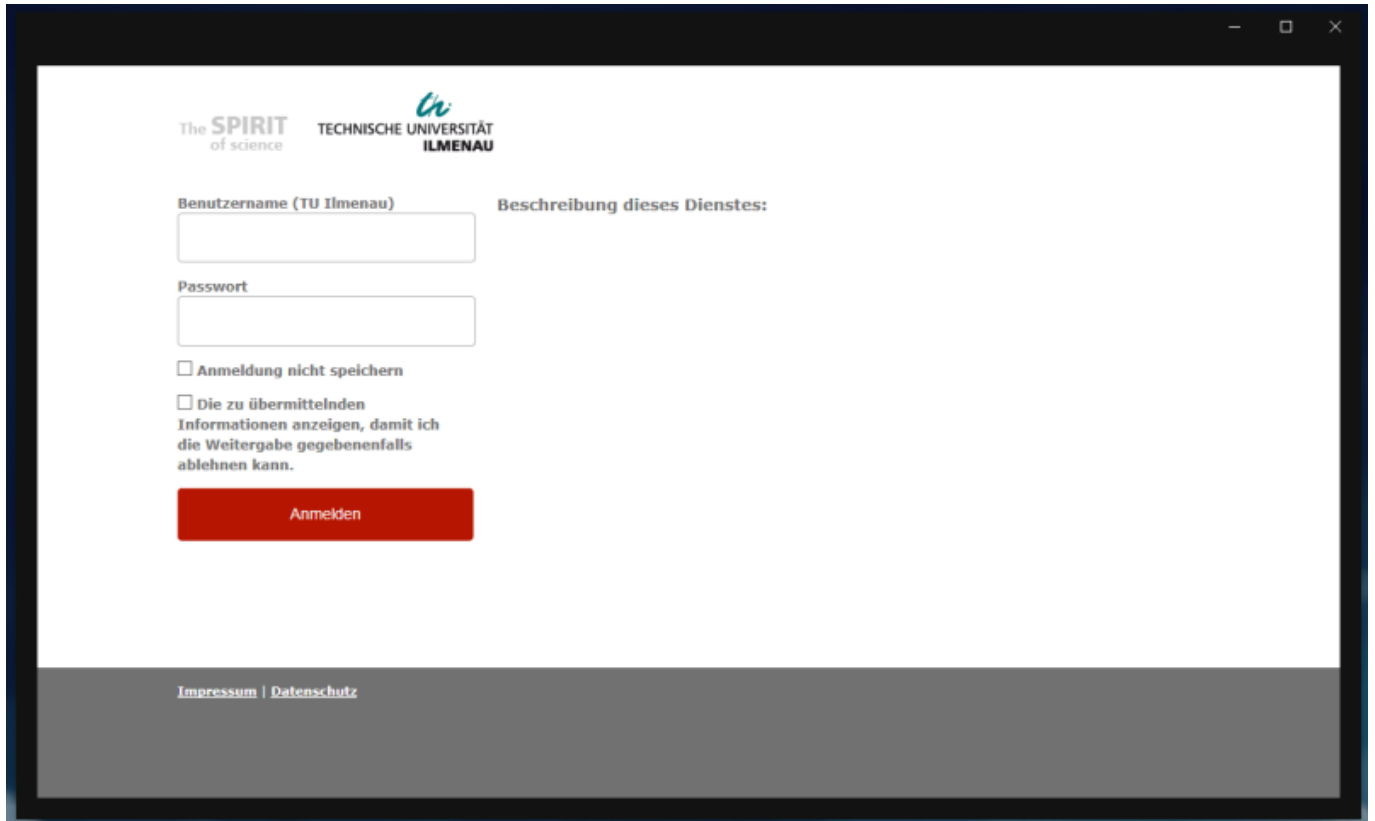
Die Installation fertigstellen und das Programm entweder direkt oder über das Startmenü starten



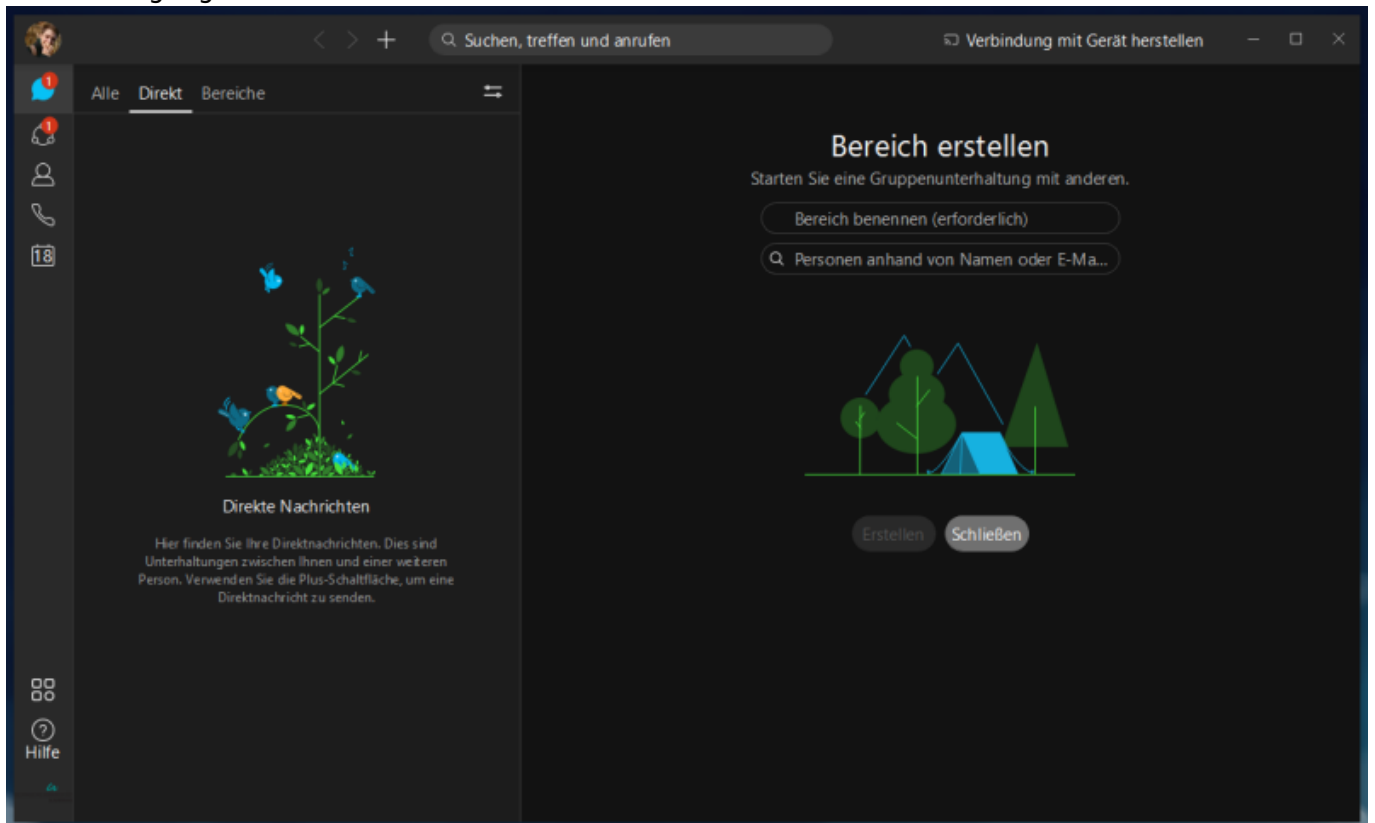
Den Bedingungen zustimmen



Uni-E-Mail-Adresse eingeben und auf "Weiter" klicken



Mit den Zugangsdaten des Uni-Accounts anmelden



Installation erfolgreich abgeschlossen

Linux

Herunterladen Support Verkaufsteam kontaktieren

webex by CISCO Produkte ▾ Preise Geräte Lösungen ▾ Ressourcen ▾ Einem Meeting beitreten Anmelden Kostenlos starten




Eine App, ein Download. Das brandneue Webex.

Webex herunterladen

Download für Linux (.DEB) Download für Linux (.RPM)

Mobiler Download

Verfügen Sie die App im App Store und bei Google Play
Scannen Sie den QR-Code, um die mobile App herunterzuladen

Downloads für andere Betriebssysteme

Download-Optionen ▾

Woher weiß ich, welchen Mac-Download ich wählen soll?

<https://www.webex.com/de/downloads.html> aufrufen und auf "Download für Linux (.RPM)" (Red Hat, CentOS, Fedora) oder "Download für Linux (.DEB)" (Debian, Ubuntu) klicken

```

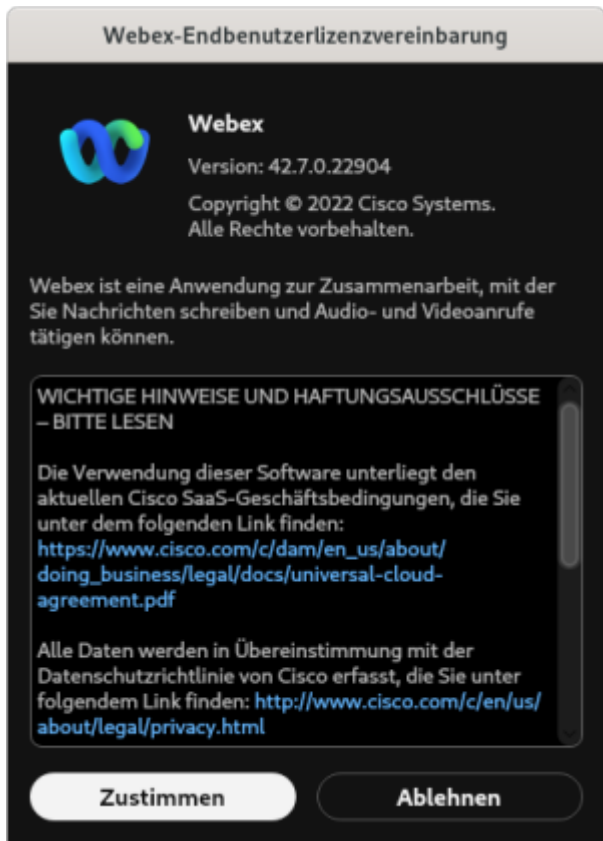
root@localhost:/home/marc/Downloads
[root@localhost Downloads]# dnf localinstall Webex.rpm
CentOS Stream 9 - BaseOS                4.5 MB/s | 5.9 MB    00:01
CentOS Stream 9 - AppStream             12 MB/s | 15 MB     00:01
CentOS Stream 9 - Extras packages       16 kB/s | 8.5 kB     00:00
Abhängigkeiten sind aufgelöst.
=====
Paket          Arch.    Version           Paketquelle      Größe
=====
Installieren:
webex          x86_64   42.7.0.22904-1   @commandline    255 M
Abhängigkeiten werden installiert:
libXScrnSaver x86_64   1.2.3-10.el9     appstream        25 k
xcb-util-image x86_64   0.4.0-19.el9     appstream        20 k
xcb-util-keysyms x86_64  0.4.0-17.el9     appstream        15 k
xcb-util-renderutil x86_64  0.3.9-20.el9     appstream        18 k
xcb-util-wm    x86_64   0.4.1-22.el9     appstream        32 k

Transaktionszusammenfassung
=====
Installieren 6 Pakete

Gesamtgröße: 256 M
Gesamte Downloadgröße: 109 k
Installationsgröße: 719 M
Ist dies in Ordnung? [j/N]: j

```

Im Terminal `dnf localinstall /path/to/Webex.rpm` (Red Hat, CentOS, Fedora) bzw. `apt install -f /path/to/Webex.deb` (Debian, Ubuntu) ausführen.




Webex ausführen, den Bedingungen zustimmen und mit dem Uni-Account anmelden (siehe Windows-Anleitung).

MacOS



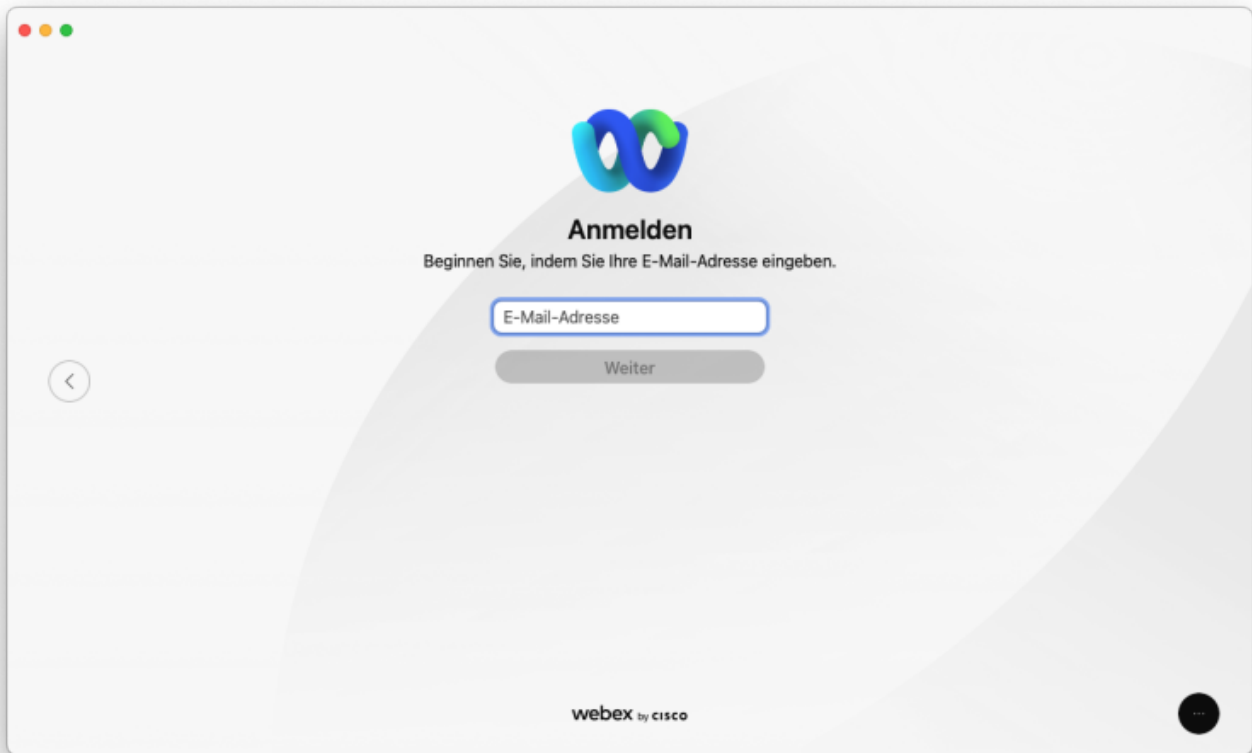
<https://www.webex.com/de/downloads.html> aufrufen und je nach Prozessor auf "Download für macOS (Intel chip)" (Intel-Prozessor) oder "Download für macOS (Apple M1 chip)" (ARM-Prozessor) klicken



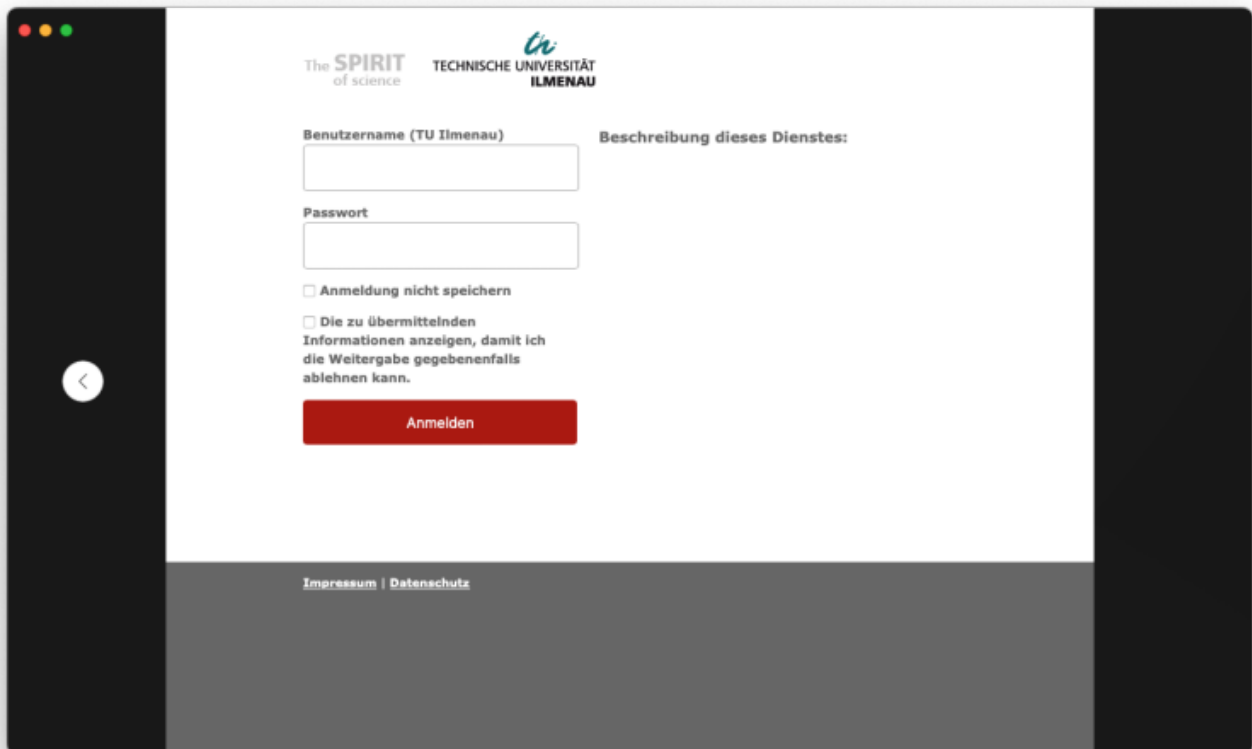
Die DMG-Datei aufrufen und das Programm durch Ziehen des Programm-Icons auf den Ordner in den Programme-Ordner kopieren



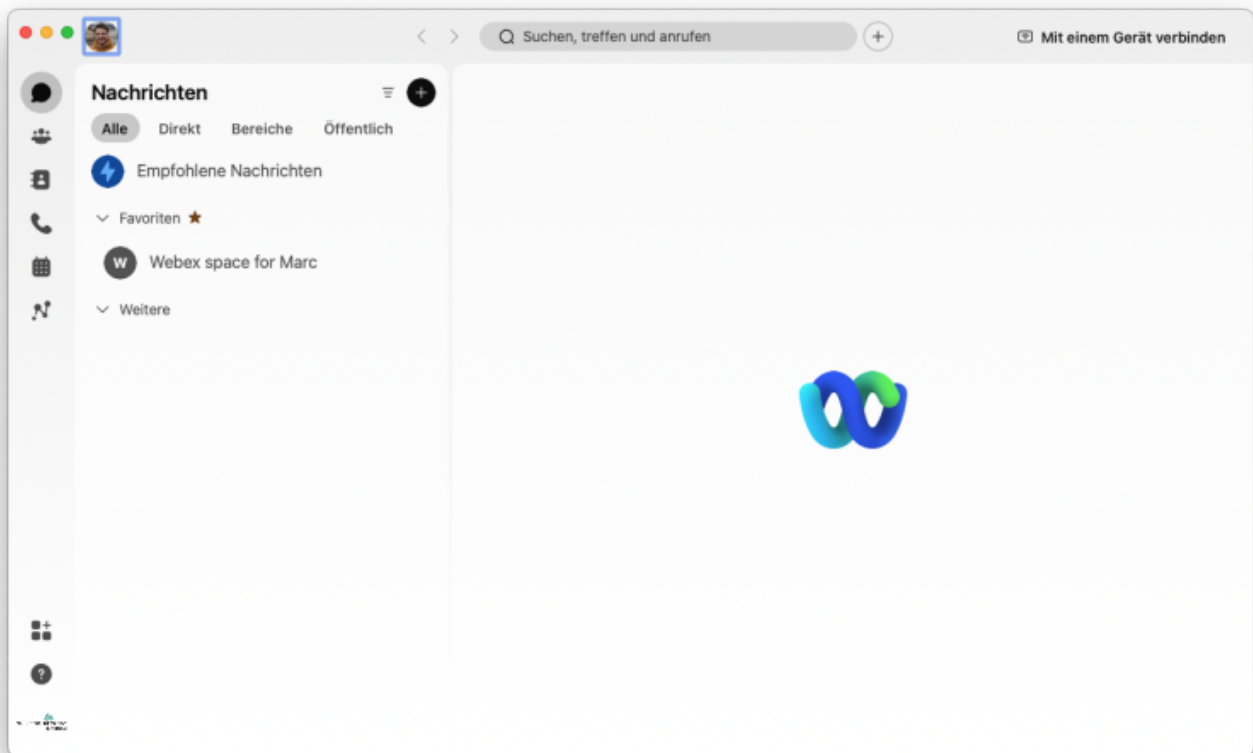
Das Programm nun starten und den Bedingungen zustimmen



Uni-E-Mail-Adresse eingeben und auf "Weiter" klicken



Mit den Zugangsdaten des Uni-Accounts anmelden



Installation erfolgreich abgeschlossen

Android

[Webex \(Google Play\)](#)

iOS

[Webex \(App Store\)](#)

From:
<https://www.erstiwiki.de/> - **erstigui.de**

Permanent link:
<https://www.erstiwiki.de/dienste/webex?rev=1697135705>

Last update: **12.10.2023 20:35**

